

共立印刷株式会社

2012年3月期 決算説明会

KYORITSU PRINTING CO., LTD.

2012.5.25

今後の方向性 OUR FUTURE

「総合印刷会社」の共立印刷へ

あらゆる印刷媒体への対応をめざします

経営の根幹をなす3つの全社横断型プロジェクト

i. 品質保証プロジェクト

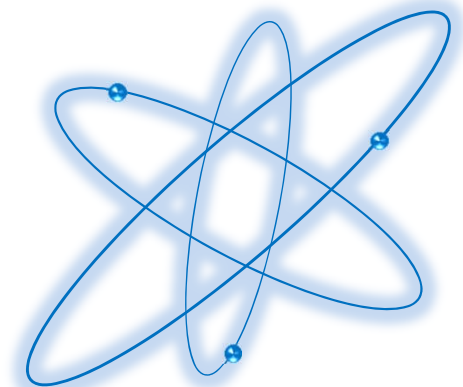
ものづくりに一番大切な「良い製品を作りたい」との魂の叫び

ii. 全社収益向上プロジェクト

情報共有化→経営の評価→迅速な軌道修正

iii. 製造監査室

製造工程の内部チェック機能



市場の動向 MARKET TREND

出典 矢野経済研究所「印刷市場の徹底分析」2010年版
JAGAT「工業統計、印刷統計、産業関連表から見た印刷市場」2012/2/22
JAGAT「2011年の印刷市場を振り返る」2011/12/31
JAGAT「印刷単価の下落による厳しい経営環境と今後の課題」2012/3/31
電通「日本の広告費」2012/2/23
出版科学研究所「出版月報」2011年1月号
JAGAT「出版ビジネスの最新動向2011」2012/3/11
JAGAT「12年連続で成長を続ける通販市場」2012/3/25

印刷市場

2010年：出荷額 6兆1,869億円 (△2.1%) → **09年の△8.4%より下げ幅は縮小**
⇔包装印刷等の生活必需品…景気に左右されず安定需要

2011年：6兆円割れ予測→震災後の紙+インキ不足・自粛ムード、節電、紙の値上げ
【オフ輪】4年前に比べ単価が約3割ダウン

広告市場

2011年：国内総広告費 5兆7,096億円 (△2.3%) → 4年連続減少
⇔ **流通小売+2.6%、不動産+1.5%、情報+0.5%、官公庁+166.4%**

【チラシ】2010年：5,279億円 (△3.0%)
震災直後急減⇔夏以降回復 (チラシ、メール便、DMの回復は早め)

出版市場

2010年：出版物販売額 1兆8,748億円 (△3.1%)
雑誌が低調→ピークだった1995年の45%規模

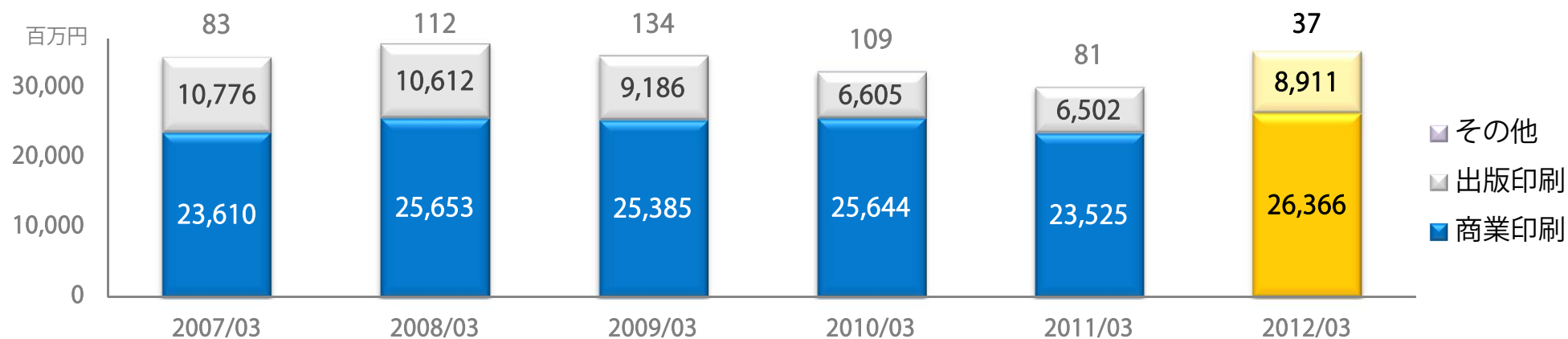
通販市場

2010年：4兆6,700億円 (+8.4%) → 12年連続で成長
カタログ年間発行部数 1社平均631万部 (△7.7%) ⇔ **06年比+47.8%**

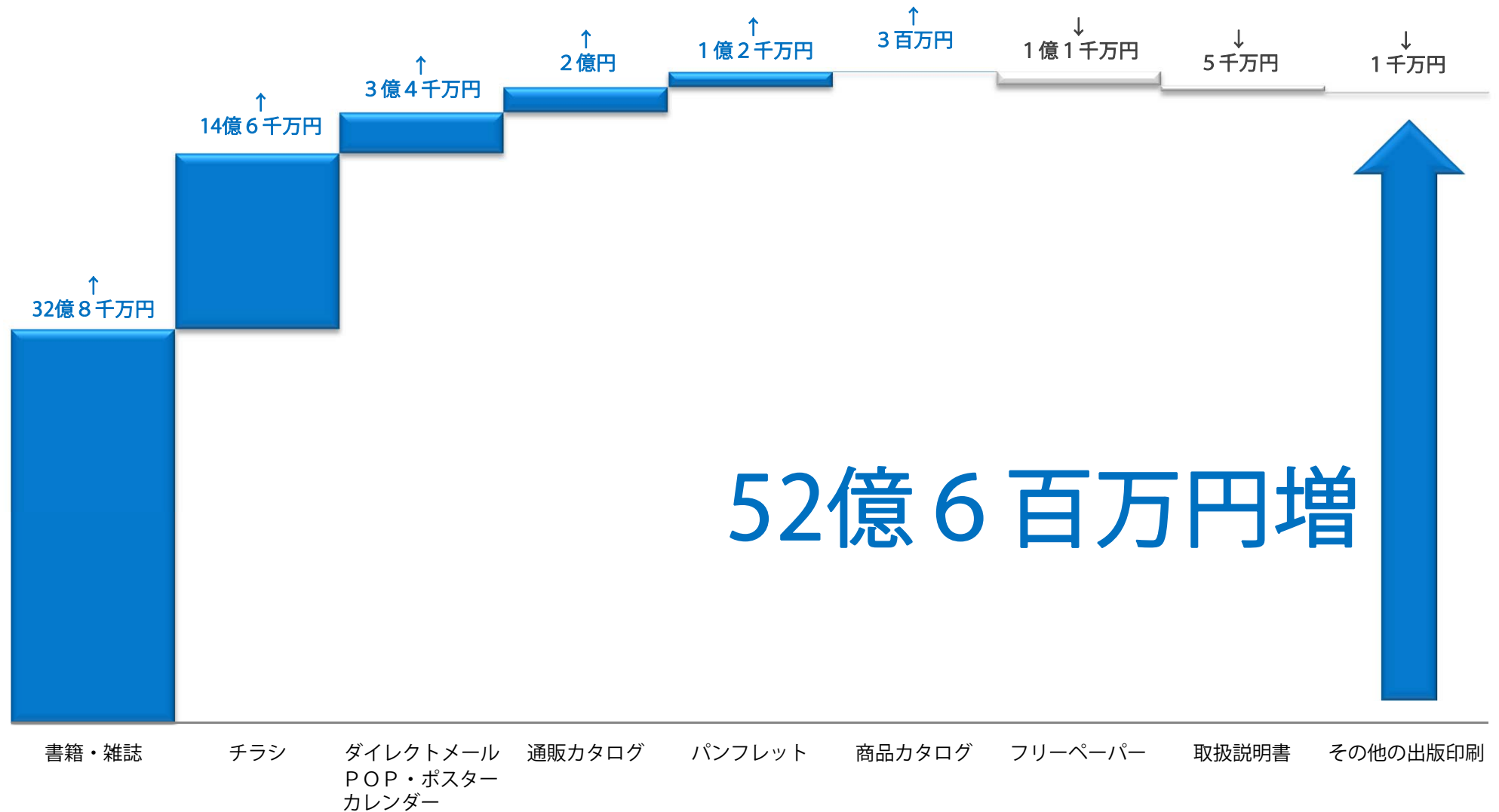
業績ハイライト HIGHLIGHT

5期ぶりの増収・増益

百万円	2007/03	2008/03	2009/03	2010/03	2011/03	2012/03	増減
売上高	34,470	36,378	34,707	32,359	30,109	35,315	+5,206
売上総利益	6,128	5,194	4,106	3,204	3,288	4,320	+1,032
%	17.8%	14.3%	11.8%	9.9%	10.9%	12.2%	+1.3
営業利益	2,776	2,085	1,412	828	983	1,607	+624
%	8.1%	5.7%	4.1%	2.5%	3.3%	4.6%	+1.3
経常利益	2,477	1,828	1,250	647	770	1,350	+579
当期純利益	1,426	1,029	227	303	422	824	+402



売上増減分析 ANALYSIS OF NET SALES



52億6百万円増

財務 FINANCE

i. 現預金

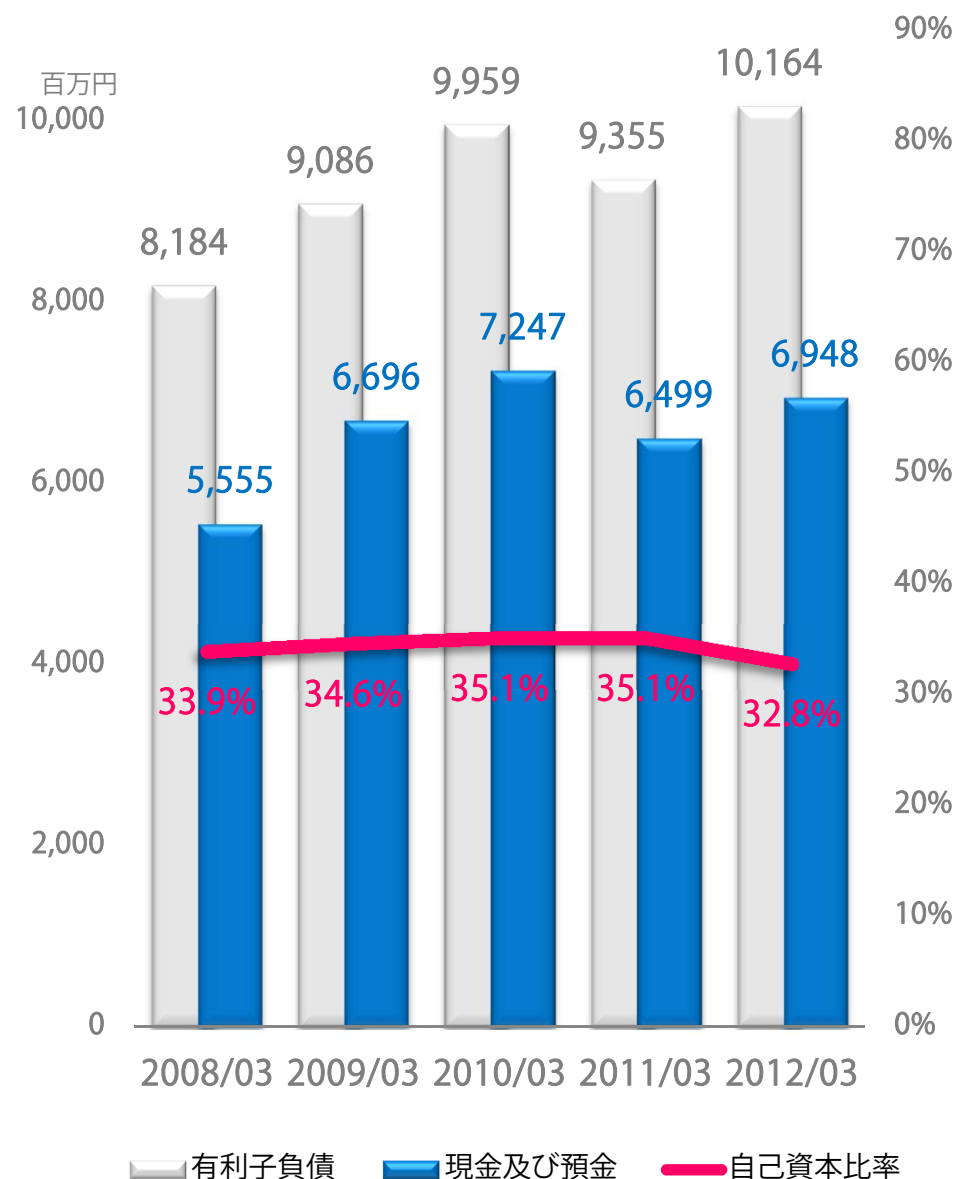
- 69億4千万円
- 前期比4億4千万円増

ii. 有利子負債

- 101億6千万円
- 前期比8億円増

iii. 自己資本比率

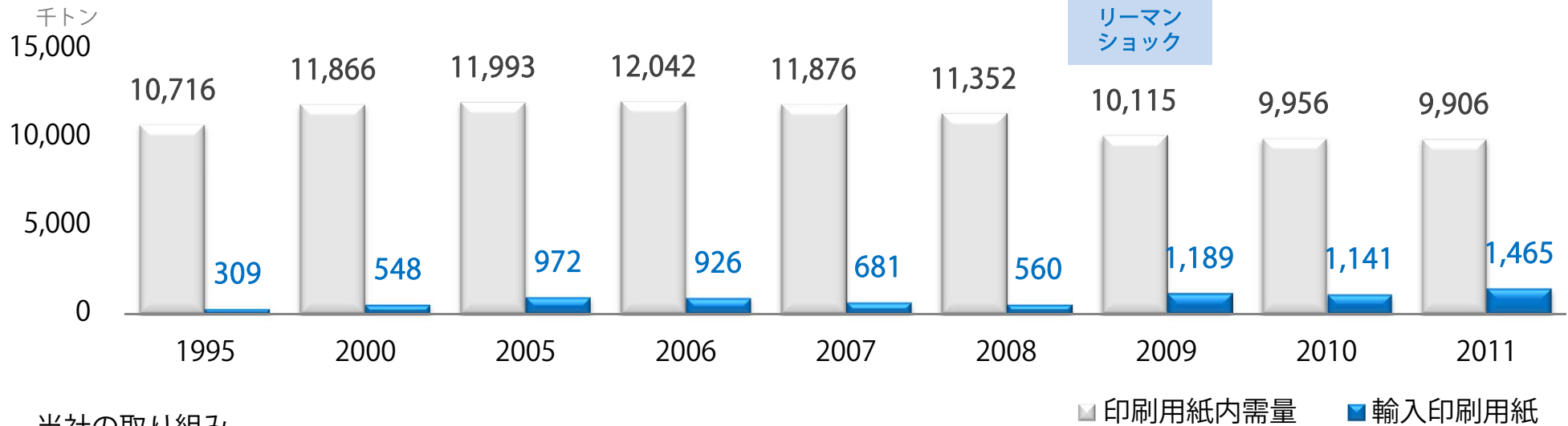
- 32.8%
- 前期比2.3ポイント低下



ON THE MOVE



材料の動向 MARKET TREND



当社の取り組み

用紙

【単価】

3Q→4Qで+1.0円値上げ

【輸入紙対応】

輸入紙比率14.2% (2011年3月期)

品質の良い輸入紙の増加

→国内紙含め最適な選択で顧客提案

本庄第3工場へ効率的な用紙の配送

インキ

10%値上げ

→輸入インキを一部導入

無線綴製本用糊

単価上昇

→輸入糊に切り替え

今期の重点施策 PLAN FOR THIS TERM

競争力アップで変化対応

i. 輪転機 3 2 台 + 平台 3 台体制へ

- **輪転機** 2台入れ替え（A横機→新B縦機、A横機→新A横機）
→ A横機 15台・B縦機 14台・A縦機 2台・B横機 1台
- **平台5色印刷機** 1台増設、**製本機** 2台増設

ii. 印刷領域の拡大を継続

- 食品包材への対応 → 本庄第3工場をクリーンルーム化計画
- 前期末に設置したデジタル印刷、DM関連、包材印刷等の強化

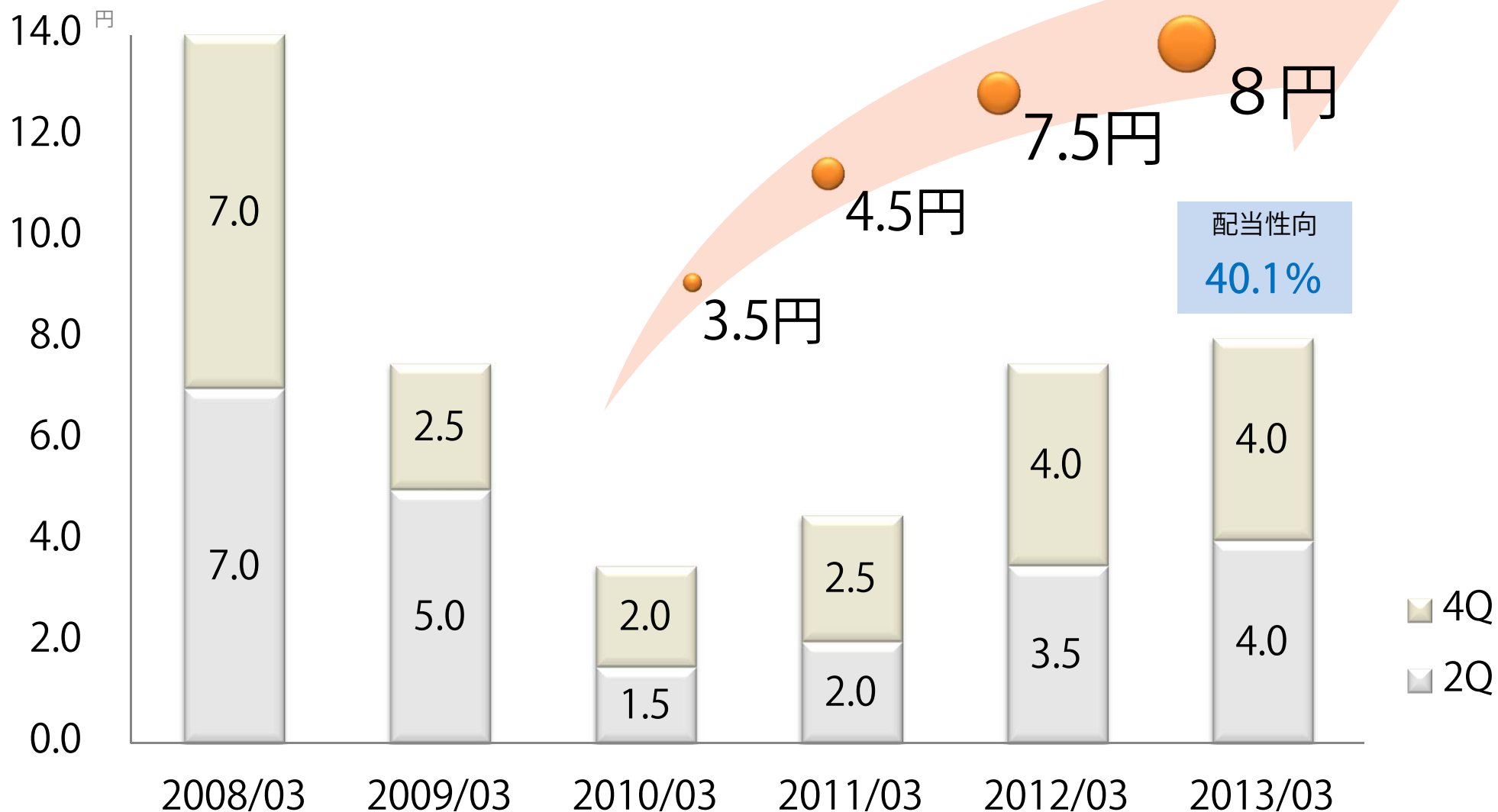
連結業績予想 EARNINGS FORECASTS

増収・増益をめざす

- i. 新事業拡販＋連結子会社化した(株)S I Cが1Qの売上増に寄与
- ii. 原材料・燃料の値上げが不透明
- iii. 電気代単価の17%値上げ
- iv. 段階取得に係る差益なし（前期は2億円を計上）

百万円	2Q実績		2012/03実績		2Q予想		2013/03予想	
売上高	16,257	100%	35,315	100%	17,570	100%	36,500	100%
売上原価	14,267	87.8%	30,994	87.8%	15,400	87.6%	31,800	87.1%
売上総利益	1,990	12.2%	4,320	12.2%	2,170	12.4%	4,700	12.9%
販売管理費	1,291	7.9%	2,713	7.7%	1,420	8.1%	2,850	7.8%
営業利益	698	4.3%	1,607	4.6%	750	4.3%	1,850	5.1%
経常利益	570	3.5%	1,350	3.8%	610	3.5%	1,570	4.3%
当期純利益	542	3.3%	824	2.3%	280	1.6%	830	2.3%

配当予想 DIVIDENT



連結BS・PL・CF

百万円

BS	2010/03	2011/03	2012/03	PL	2010/03	2011/03	2012/03
流動資産	13,591	12,453	14,972	売上高	32,359	30,109	35,313
有形固定資産	13,847	15,597	15,433	売上原価	29,155	26,820	30,994
無形固定資産	79	99	1,611	売上総利益	3,204	3,288	4,320
投資その他の資産	1,735	1,783	1,801	販管費	2,375	2,305	2,713
固定資産	15,662	17,479	18,845	営業利益	828	983	1,607
総資産	29,253	29,932	33,817	%	2.6%	3.3%	4.6%
流動負債	11,153	10,631	13,306	経常利益	647	770	1,350
固定負債	7,840	8,786	9,407	純利益	303	422	824
負債	18,994	19,417	22,713	CF			
純資産	10,259	10,514	11,104	営業CF	1,192	1,217	1,467
負債・純資産	29,253	29,932	33,817	投資CF	△1,174	△1,026	△905
自己資本比率	35.1%	35.1%	32.8%	財務CF	533	△938	△113
有利子負債	9,959	9,355	10,164	期末残高	7,247	6,499	6,948

CORPORATE PROFILE

会社概要	会社名	共立印刷株式会社
	事業内容	総合印刷業
	本社	東京都板橋区清水町36-1
	支店	札幌／大阪／名古屋／高松
	従業員	589名（連結）
	資本金	25億1,135万円
	上場	東証市場第一部 7838

役員	代表取締役会長	CEO	野田 勝憲
	代表取締役社長	COO	倉持 孝
	常務取締役		木村 純
	取締役		中井 哲雄
	常勤監査役		川尻 健三
	監査役		秋沢 志篤
	監査役		窪川 秀一

設備	印刷工場	本庄第1・2・3工場
	製本工場	製本第1・2・3工場
	印刷機	輪転印刷機 32台
		平台印刷機 2台
		オンデマンド印刷機 3台
	製本機	中綴製本機 20台
		無線綴製本機 6台
		オンデマンド対応製本機 2台
	加工機	ラッピング機 2台

お問い合わせ先 FOR INQUIRIES

H E A D 管理本部長 佐藤 尚哉

T E L F A X TEL 03-5248-7801 FAX 03-5248-5570

M A I L shsato@kyoritsu-printing.co.jp

H P <http://www.kyoritsu-printing.co.jp>