


KYORITSU

共立印刷株式会社

第30期 2010年3月期

第2四半期 決算説明会

2009年12月10日



沿革

- 1980 創業
- 1983 埼玉工場を建設
- 1990 埼玉第二工場を建設
- 1995 埼玉第三工場を建設
- 1997 製本第1工場を建設
- 1998 印刷前工程専門の(株)インフォビジョンを設立
- 1999 本庄第1工場を建設
- 2004 ISO14001認証を取得
- 2005 製本第2工場を建設
- 2006 本庄第2工場を建設
- 2007 コルブス製本機を設置
- 2008 ラッピング機を設置
プライバシーマークを取得
FSC認証を取得
- 2009 印刷・製本工場を再編

初の自社印刷工場

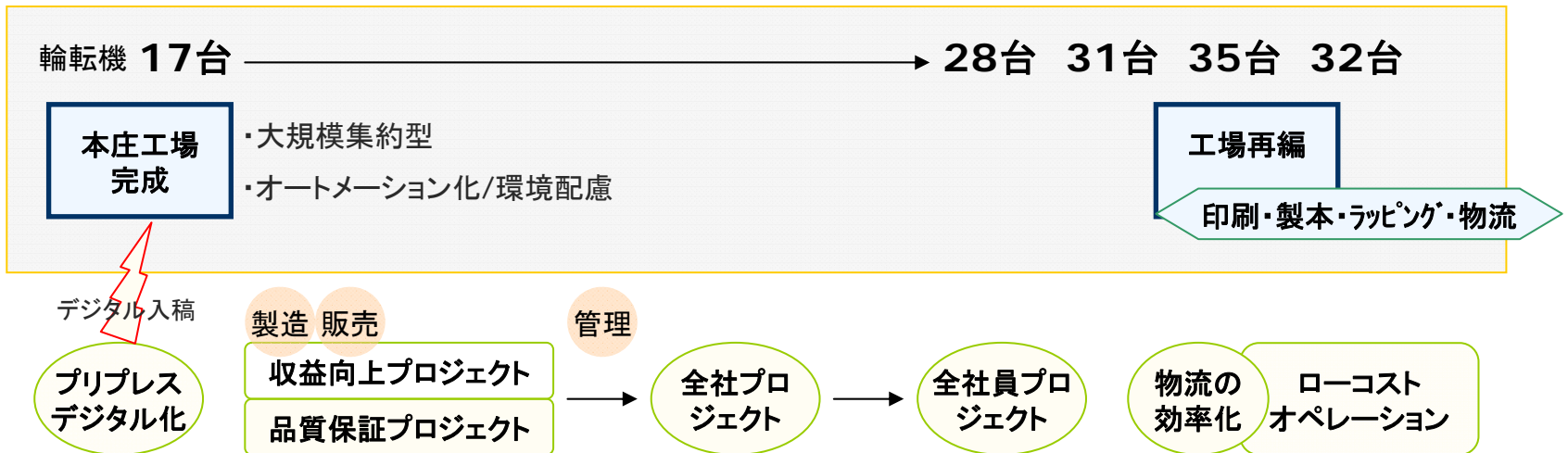
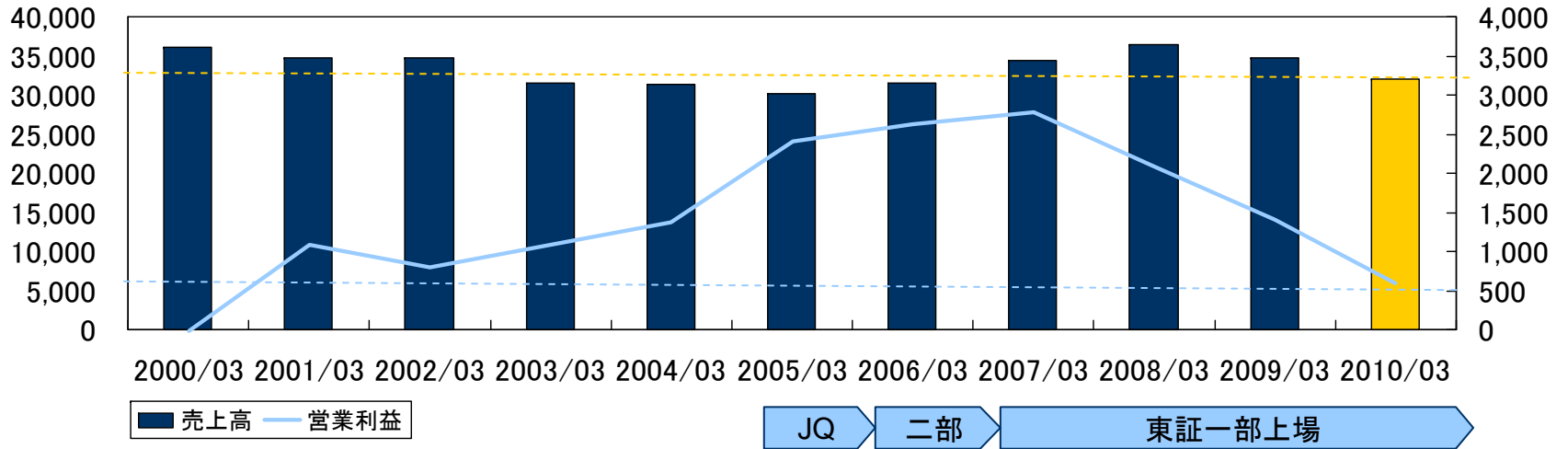


1999年に完成した、大規模集約型の印刷工場



近年の歩み

売上高・営業利益の推移



製品



チラシ

通販カタログ



商品カタログ



フリーペーパー

取扱説明書



パンフレット

雑誌



書籍



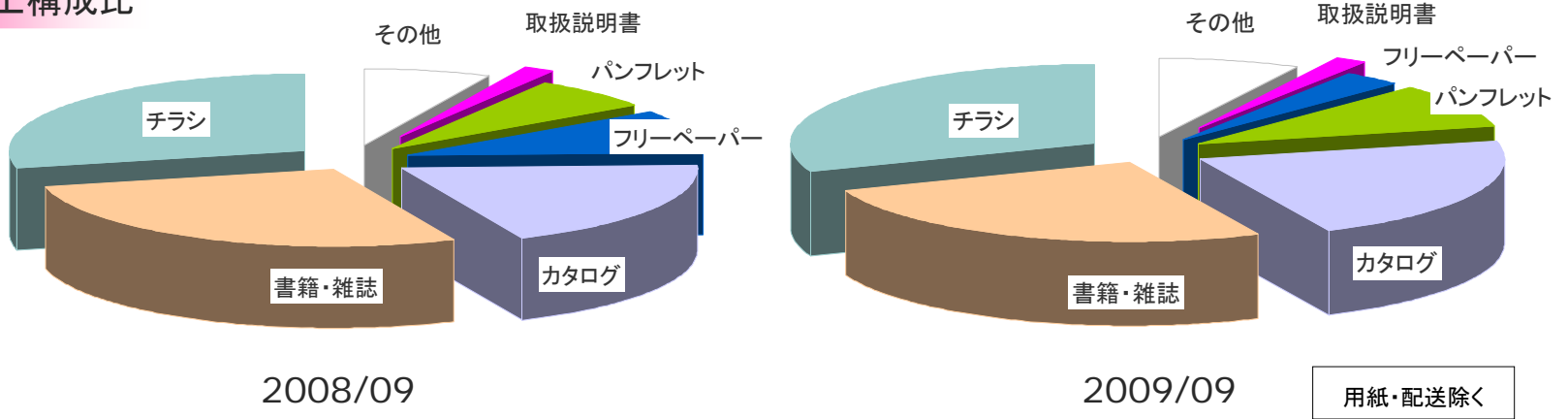
1. 2010/03期2Qハイライト

業績推移

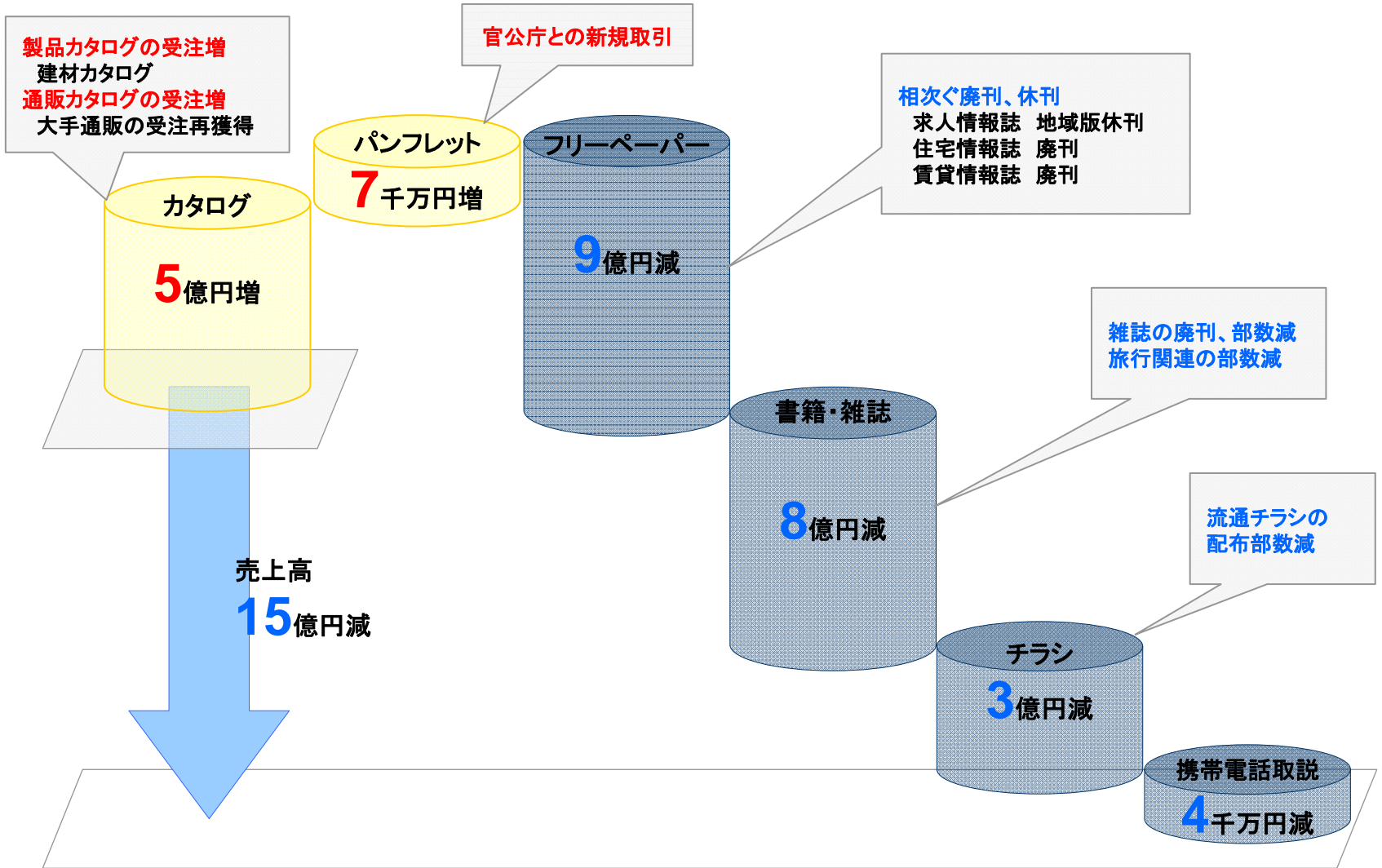
百万円

	2008/03		2009/03				2010/03	
	2Q	通期	2Q	通期	2Q	前年同期比		
売上高	17,254	36,378	17,380	34,707	15,826	△ 1,554		
営業利益	964 5.6%	2,085 5.7%	817 4.7%	1,412 4.1%	291 1.8%	△ 525		
経常利益	826	1,828	722	1,250	200	△ 522		
純利益	486	1,029	323	227	91	△ 231		

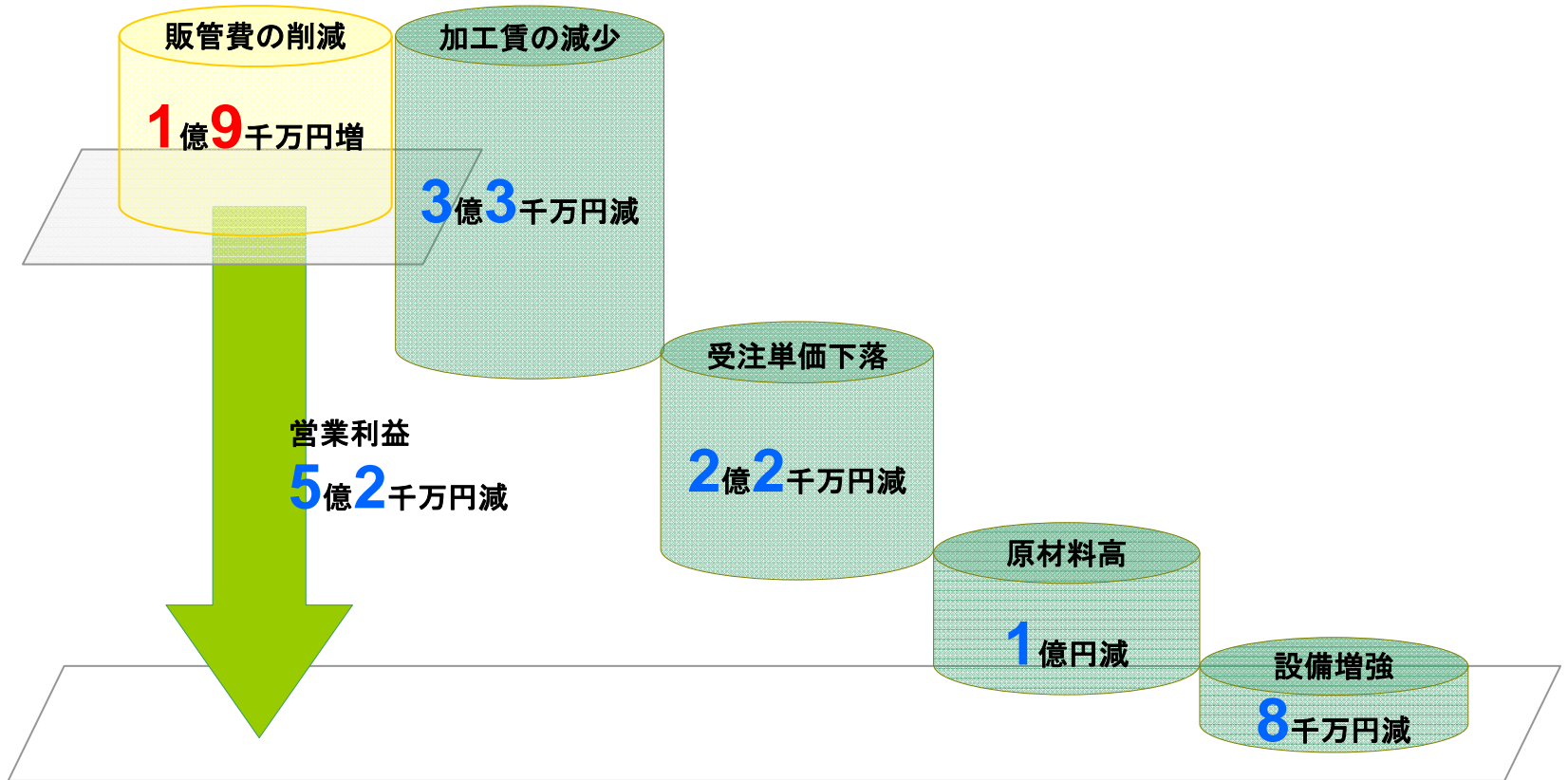
売上構成比



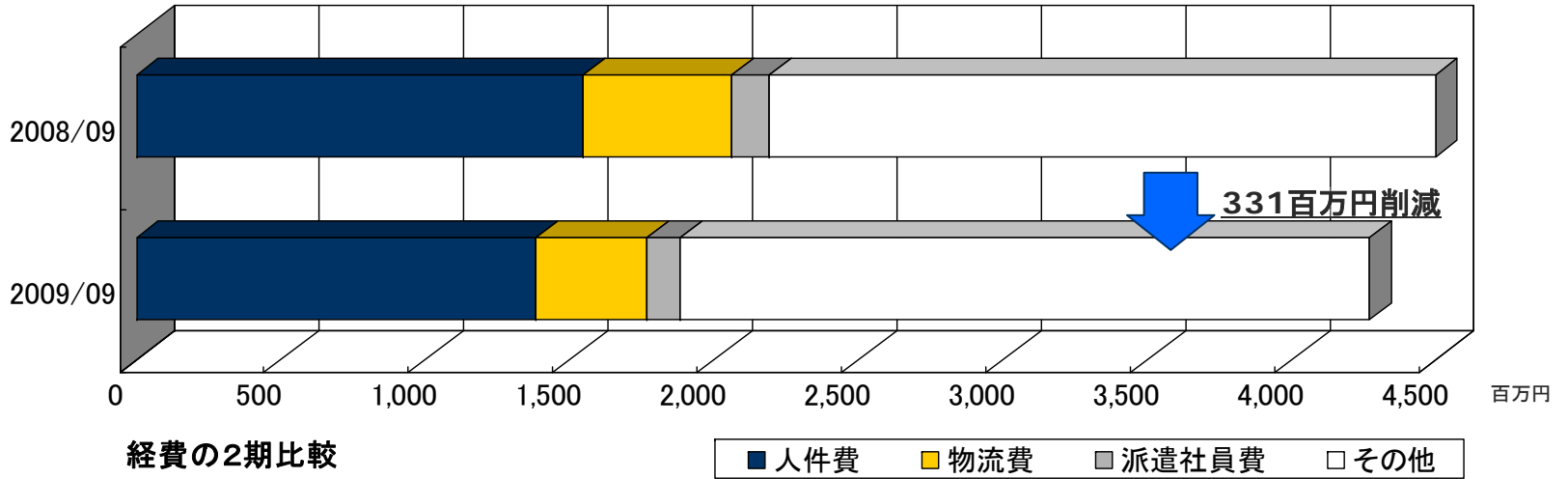
2. 売上減の要因



3. 営業利益減の要因



4. 経費削減



人件費

前年同期比 **164** 百万円削減

総人員 547名→473名 74名減

印刷前工程要員 17名減

製造要員 50名減

物流要員 7名減

物流費

前年同期比 **128** 百万円削減

発送費 86百万円削減

転送費 26百万円削減

郵便宅配料 16百万円削減

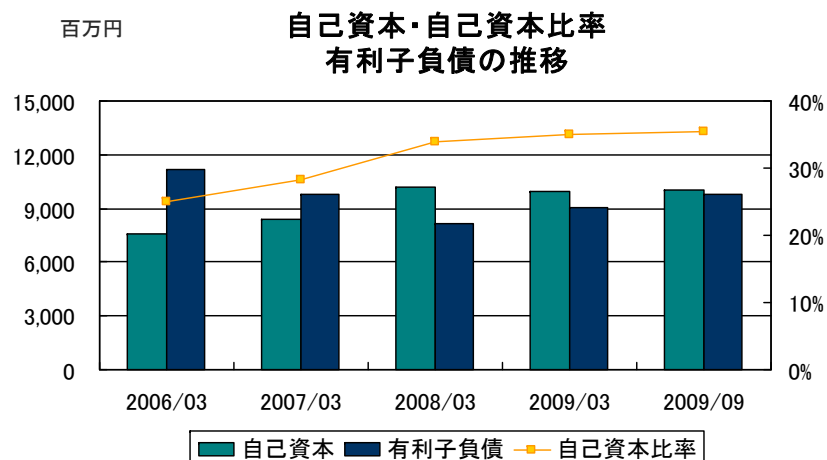
5. 財務体質

経営資金の前倒し確保

- 自己資本比率は、35.4%に改善
(前期末比 0.8ポイントアップ)
- 流動比率は、4.9ポイント改善
- 固定比率は、△2.9ポイント改善
- 有利子負債は前期末比 6億5千万円増
 - ・短期借入金 2億円増
 - ・1年内返済予定の長期借入金 1億7千万円増
 - ・長期借入金 2億8千万円増

百万円

	2006/03	2007/03	2008/03	2009/03	2009/09	前期末比
自己資本	7,621	8,369	10,229	9,956	10,054	98
自己資本比率	24.9%	28.3%	33.9%	34.6%	35.4%	0.8%
有利子負債	11,207	9,753	8,184	9,086	9,744	658
流動比率	105.7%	100.5%	96.7%	112.1%	117.0%	4.9%
固定比率	207.6%	188.6%	160.2%	156.5%	153.6%	△ 2.9%
現預金残	6,493	5,214	5,555	6,696	6,534	△ 162

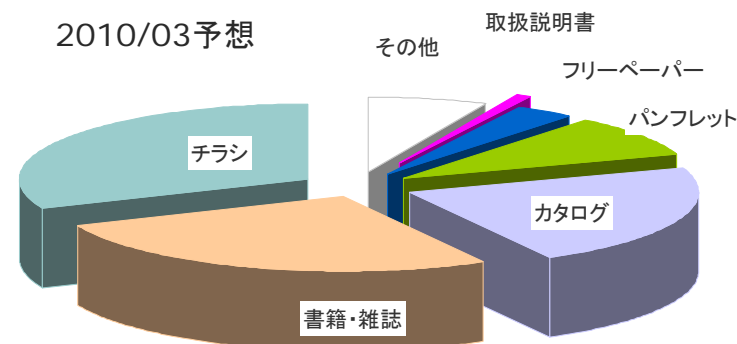


6.業績予想の修正

百万円

修正後

	2009/03期	2010/03期	増減
売上高	34,707	32,000	△ 2,707
	100.0%	100.0%	
営業利益	1,412	600	△ 812
	4.1%	1.9%	△ 2.2%
経常利益	1,250	400	△ 850
	3.6%	1.3%	△ 2.4%
当期純利益	227	180	△ 47
	0.7%	0.6%	△ 0.1%

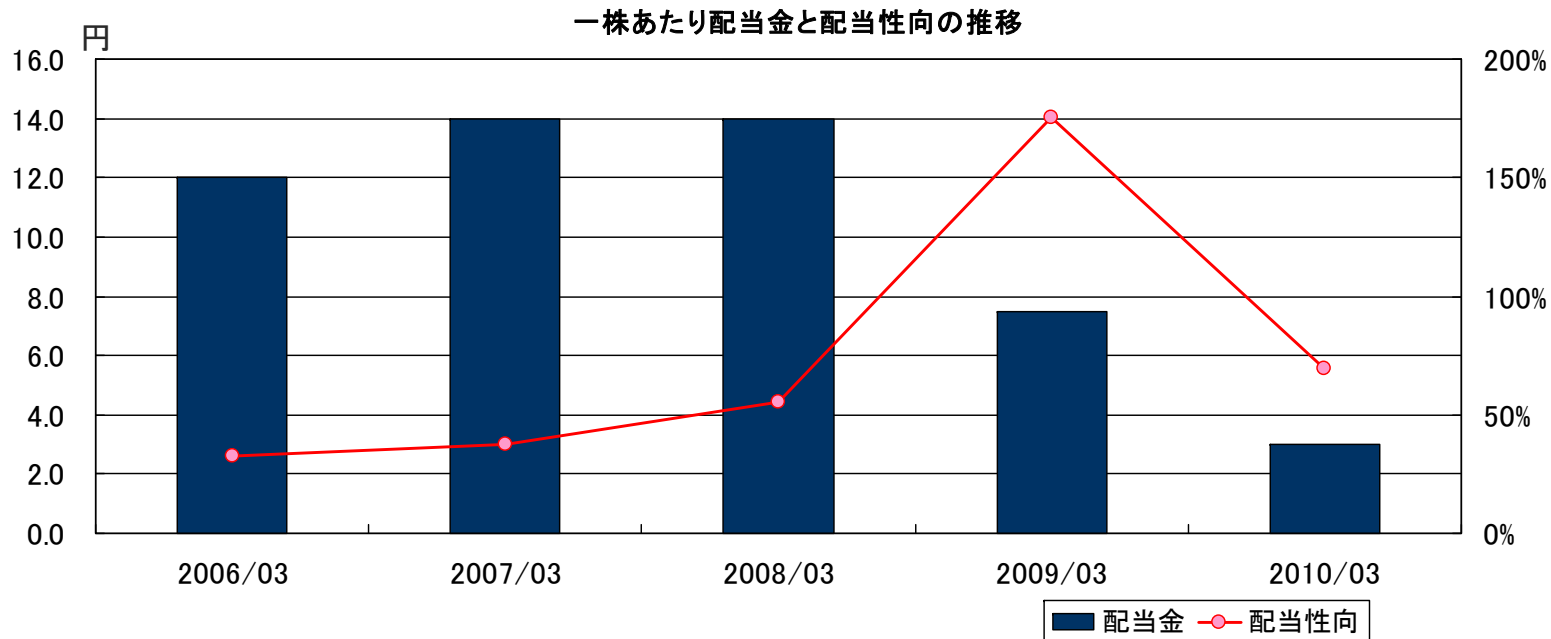


修正前

	2009/03期	2010/03期	増減
売上高	34,707	33,500	△ 1,207
	100.0%	100.0%	
営業利益	1,412	1,150	△ 262
	4.1%	3.4%	△ 0.6%
経常利益	1,250	900	△ 350
	3.6%	2.7%	△ 0.9%
当期純利益	227	480	253
	0.7%	1.4%	0.8%

- 売上高は期初計画より15億円引き下げ
 - 消費低迷による
商業印刷(チラシ等)の落ち込み
 - 旅行関連の書籍・雑誌の受注減少
- 営業利益は期初計画より5億5千万円引き下げ
 - 用紙等の原材料高
 - 受注単価下落の進行
- 純利益は期初計画より3億円引き下げ

7. 配当



	修正前		修正後
第2四半期末配当金	2円50銭	→	1円50銭
期末配当金	2円50銭	→	1円50銭
年間配当金	5円	→	3円

8.市場の動向

印刷業界

右:印刷17社平均

- ・17社 売上高 前年同期比 9.0%減
17社 営業利益 前年同期比 47.5%減
- ・17社 最終赤字 前2Q 6社 → 当2Q 9社(3社増)
- ・中小印刷会社の倒産 09年上期89件(08年上期55件,下期84件)

	2008/09		2009/09		増減率	
	17社平均	当社	17社平均	当社	17社平均	当社
売上高	110,189	17,380	100,245	15,826	△ 9.0%	△ 8.9%
営業利益	3,908	817	2,051	291	△ 47.5%	△ 64.4%
営業利益率	2.5%	4.7%	0.9%	1.8%	△ 64.0%	△ 61.7%
純利益	1,367	323	217	91	△ 84.1%	△ 71.8%

市場

実体経済の回復は不透明

企業は守りの経営 経費削減・リストラ・設備投資控え

市場のダウントレンド 08年割安・高品質・便利 → 09年節約

(衣)ファストファッション、(食)内食、(住)エコ製品、映画館→DVD

出版業界

- ・通信教育講座/結婚分野は伸びる
- ・高速1000円関連や“おまけ付き”の雑誌売れ行き好調
- ・オンラインメディアと紙媒体の組み合わせ ex.フォトブック、チラシ
- ・09年上半期 雑誌の休刊過去最多 119点

流通業界

- ・個人消費縮小: 収入減、雇用不安、移動の縮小(高齢化・車離れ)
- ・百貨店/スーパー/コンビニ: 値下げ・安売りへの転換
⇔SPA(ニトリ・ABCマート・ユニクロ) / 駅ナカ(ルミネ) 好調

カタログ通販業界

- ・ネットの強化
紙カタログでネット注文
若い世代で伸び21.2%
- ・カタログ発行部数削減

右上:カタログ通販7社平均

	2008/09		2009/09		増減率	
	17社平均	当社	17社平均	当社	17社平均	当社
売上高	50,129	46,339			△ 7.6%	
営業利益	1,791	938			△ 47.6%	
営業利益率	4.0%	2.5%			△ 37.5%	
純利益	294	566			92.5%	

(株)ニッセンホールディングス、(株)千趣会、(株)ヘルーナ、(株)ファンケル、(株)セシル、(株)フェリシモ、(株)スクロール

広告業界

- ・メディアの変化: マスメディア4媒体中心 → メディアの多角化
- ・広告費 09年3月期 15.1%減 (10年3月期 15.0%減予想)
新聞21.3% ↓ 雑誌23.3% ↓ TV12.3% ↓ ラジオ13.9% ↓
- ・有力企業の広告宣伝費 08年度 3兆608億円(7.3% ↓)
- ・自動車/一部電機の広告が復活
- ・08年広告業者の倒産 206件(前年比24.1% ↑)

参考. 2010/03期2Q連結 BS・PL・CF

百万円

	2008/03		2009/03		2009/09		2007/09		2008/09		2009/09		前年同期比		
	金額	比率	金額	比率	金額	比率	金額	比率	金額	比率	金額	比率	金額	比率	
流動資産	13,756	45.6%	13,170	45.8%	12,940	45.6%	売上高	17,254		17,380		15,826		△ 1,554	
固定資産	16,393	54.4%	15,581	54.2%	15,444	54.4%	売上総利益	2,553	14.8%	2,211	12.7%	1,493	9.4%	△ 718	△ 32.5%
総資産	30,150		28,751		28,385		販管費	1,589	9.2%	1,394	8.0%	1,201	7.6%	△ 192	△ 13.8%
流動負債	14,221	47.2%	11,749	40.9%	11,056	39.0%	営業利益	964	5.6%	817	4.7%	291	1.8%	△ 525	△ 64.3%
固定負債	5,698	18.9%	7,046	24.5%	7,274	25.6%	経常利益	826	4.8%	722	4.2%	200	1.3%	△ 522	△ 72.3%
負債	19,920	66.1%	18,795	65.4%	18,331	64.6%	純利益	486	2.8%	323	1.9%	91	0.6%	△ 231	△ 71.5%
純資産	10,229	33.9%	9,956	34.6%	10,054	35.4%									
有利子負債	8,184	27.1%	9,086	31.6%	9,744	34.3%									
株主資本 当期純利益率	10.1%		2.3%		—		営業CF		1,071		267		45	△ 222	
総資産 当期純利益率	3.4%		0.8%		—		投資CF		△ 32		△ 663		△ 668	△ 5	
債務償還年数	2.8年		4.8年		—		財務CF		△ 205		△ 608		461	1,069	

PROFILE

- **会社名** 共立印刷株式会社
- **事業内容** 総合印刷事業
- **本社** 東京都板橋区清水町36番1号
- **支店** 札幌 / 大阪 / 名古屋 / 高松
- **従業員** 473名(連結)
- **資本金** 25億1,135万円
- **上場** 東証一部 7838

問い合わせ先: 管理本部長 佐藤尚哉

TEL : 03-5248-7801

FAX : 03-5248-5570

MAIL : shsato@kyoritsu-printing.co.jp

URL : <http://www.kyoritsu-printing.co.jp/>

- **代表取締役社長** 野田 勝憲
- **代表取締役副社長** 倉持 孝
- **常務取締役** 木村 純
- **取締役** 中井 哲雄
- **印刷工場** 本庄第1工場
本庄第2工場
- **製本工場** 製本第1工場
製本第2工場
製本第3工場
- **印刷機** 輪転機 32台
- **製本機** 中綴機 20台
無線綴機 6台
- **加工機** ラッピング機 1台