



# 共立印刷株式会社

---

平成19年（2007年）3月期  
— 第27期 —  
決算説明会

2007年5月14日

# コーポレート・プロフィール

- 会社名 共立印刷 株式会社                      コード番号 7838  
(英訳名 KYORITSU PRINTING., LTD)
- 事業内容 総合印刷事業
- 設立年月 1980年 8月
- 資本金 17億7千6百万円   (2007年3月末 時点)
- 代表者 野田 勝憲
- 従業員 477名 (単体) / 592名 (連結)
- 本社 東京都 板橋区 清水町36番1号
- 工場 本庄第1工場            本庄第2工場            児玉工場  
製本第1工場            製本第2工場
- 子会社 (株) インフォビジョン           (印刷前工程)  
(株) ケーアンドエムプロセス (不動産賃貸 及び 管理)
- 支店 札幌営業所    名古屋営業所    大阪営業所

# 経営理念

顧客満足の徹底

印刷メディアで  
最高のサービスと最良の商品  
を提供する

## ■行動理念

私たちは よりよい製品づくりに 情熱と愛情を注ぎ  
常に お客様とお取引先の皆様に 感謝を忘れず  
信頼の輪を広げ コミュニケーションを図り

印刷・情報・サービスを通じて  
広く 社会・文化の発展に 貢献します

# グループ変遷

- IY関連売上の減少に伴う体制の見直し
- 原価計算を活用した収益改善の開始
- 輪転機 22台体制

営業利益 **24.0億円**  
営業利益率 **8.0%**

**JASDAQ上場**

平成17年（2005年）2月16日  
（2005年3月期 第25期）

- 売上高 増収効果
- 収益向上プロジェクト効果
- 土地 1万2千坪の確保
- 増資による財務体質の改善
- 輪転機 28台体制

営業利益 **26.3億円**  
営業利益率 **8.4%**

**東証二部上場**

平成18年（2006年）3月22日  
（2006年3月期 第26期）

- 増収・増益
- 収益向上プロジェクトの成果
- 土地 5千坪の確保
- 輪転機 31台体制

営業利益 **27.7億円**  
営業利益率 **8.1%**

**東証一部上場**

平成19年（2007年）3月1日  
（2007年3月期 第27期）

# 07年3月期スローガン

■東証一部を目指して

“収益・品質向上は共立ブランドを創り出す第一歩！”

収益向上  
プロジェクト

プロフィット アゲイン

営業利益達成に社員ひとりひとり責任を持とう!

品質保証  
プロジェクト

チャレンジ アゲイン

一人一人が事故ゼロを目指し信頼される会社へ!

# トピックス

## 増収増益の達成

売上高 9.6%増 (2年連続)  
 経常利益9.3%増 (4年連続)

## 輸転機2台増設 31台体制

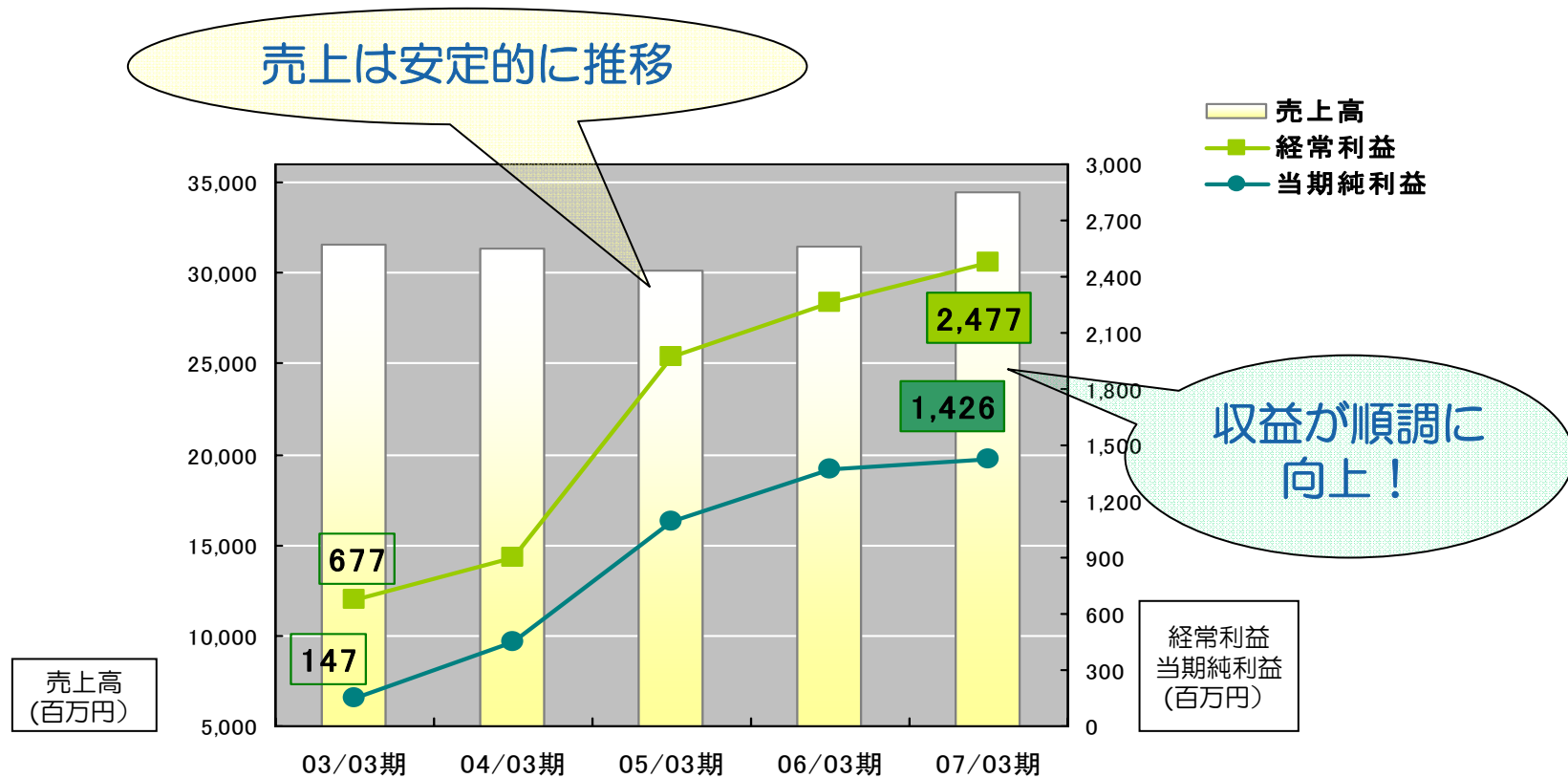
A判系列 18台  
 B判系列 13台

## 生産設備の増強が順調に

製本工場含むマスタープラン決定

平成19年(2007年)3月1日  
 東証一部指定

# 連結業績推移 1



■業界全体がデジタル化・単価下落により縮小傾向の中、順調に収益改善を実現！

## 連結業績推移 2

損益計算書

(単位：百万円)

	05/03期		06/03期		07/03期		前年対比
売上高	30,107	100.0%	31,442	100.0%	34,470	100.0%	9.6%
売上総利益	5,703	18.9%	5,971	19.0%	6,128	17.8%	2.6%
販管費	3,301	10.9%	3,336	10.6%	3,352	9.7%	0.5%
営業利益	2,401	8.0%	2,634	8.4%	2,776	8.1%	5.4%
経常利益	1,970	6.5%	2,265	7.2%	2,477	7.2%	9.3%
当期純利益	1,097	3.6%	1,371	4.4%	1,426	4.1%	4.0%



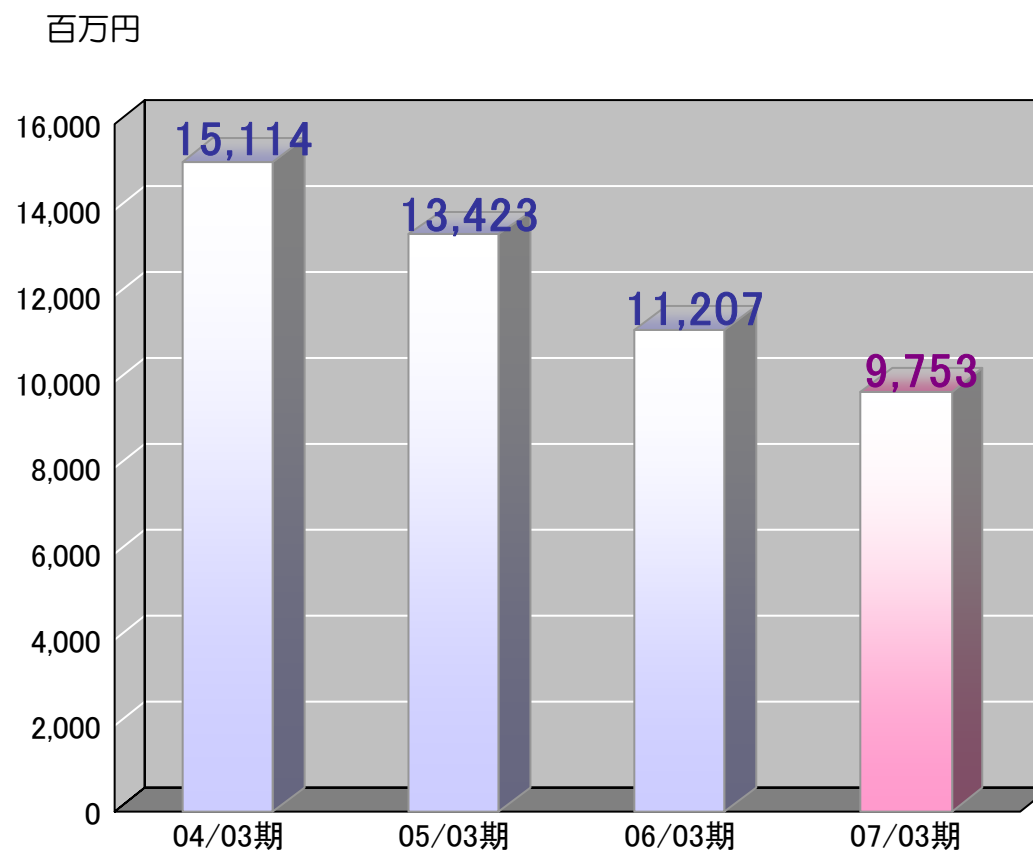
## 連結業績推移 3

キャッシュフロー計算書

(単位：百万円)

	05/03期	06/03期	07/03期	前年対比
営業CF	1,950	2,791	2,657	△133
投資CF	△241	△765	△1,043	△277
財務CF	△2,023	△1,875	△2,893	△1,017
期首現金等残	6,023	5,709	5,859	△150
期末現金等残	5,709	5,859	4,580	△1,278

## 有利子負債の推移



# 連結バランスシート

(単位：百万円)

	05/03期		06/03期		07/03期	
流動資産	15,451	49.2%	14,808	48.3%	13,767	46.6%
固定資産	15,975	50.8%	15,819	51.7%	15,785	53.4%
総資産	31,426	100.0%	30,628	100.0%	29,552	100.0%
流動負債	14,660	46.7%	14,008	45.7%	13,692	46.3%
固定負債	11,789	37.5%	8,998	29.4%	7,490	25.4%
負債合計	26,450	84.2%	23,006	75.1%	21,182	71.7%
株主資本	4,976	15.8%	7,621	24.9%	8,369	28.3%
有利子負債	13,423	42.7%	11,207	36.6%	9,753	33.0%
自己資本当期純利益率	26.2%		21.8%		17.8%	
総資産当期純利益率	3.5%		4.4%		4.8%	
債務償還年数	7.7年		4.4年		3.9年	

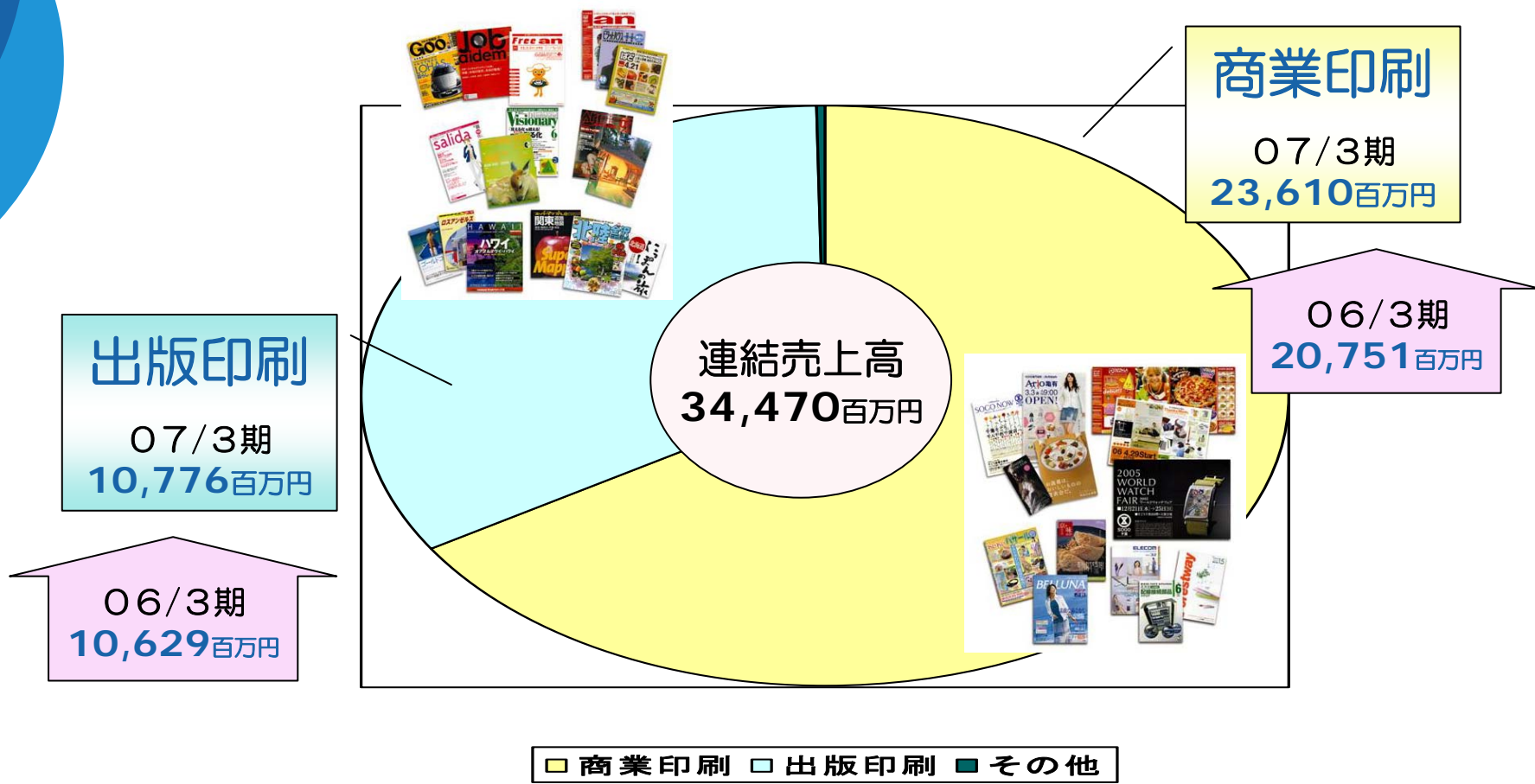
■ 自己資本比率の改善      15.8% → 24.9% → 28.3% 確実に上昇

## 増益要因

- 生産体制の拡充による新規案件の取り込みと内製化の促進
- 受注単価下落に対抗した生産性の向上とコストダウン
- 新規顧客の開拓

- 売上高 前年対比 **30.2 億円増 (9.6 %増)**
- 営業利益 前年対比 **1.4 億円増 (5.4 %増)**

# 主要生産品目



## 商業印刷

- 折込チラシ / 通販カタログ / 各種パンフレット  
POP / 店舗装飾品

■前年対比 28.5億円増（13.8%増）

B判系列であるチラシ  
A判系列である通販カタログ・携帯電話取扱説明書等

当社の生産設備にマッチした  
効率的な営業活動による増加

## 出版印刷

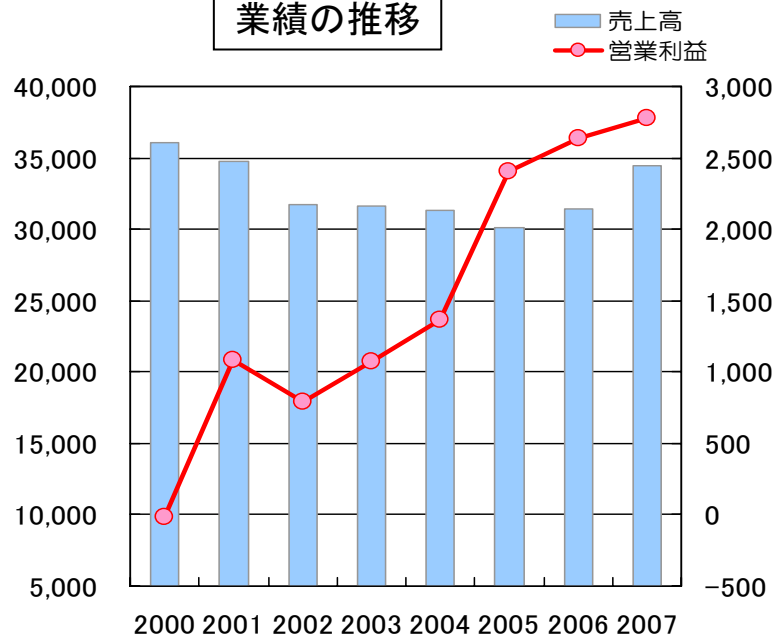
- 書籍 / 週刊・月刊雑誌 / 定期刊行物  
住宅・求人・車・広告等情報誌

■前年対比 1.4億円増（1.4%増）

情報出版誌の増加  
一般雑誌・書籍の減少

# 今後の事業戦略

業績の推移



2000 2001 2002 2003 2004 2005 2006 2007

子会社で工程改善開始  
 「品質保証プロジェクト」  
 「収益向上プロジェクト」  
 営業を加え製販一体化推進

「全社情報共有会議」  
 「工場稼働会議」  
 全社プロジェクト開始

全社員プロジェクト開始

## ■前期までの戦略と施策

ペーパーメディアに資源を集中  
 ・生産設備の稼働率UP  
 ・生産設備の精鋭化  
 製・販一体化プロジェクト活動によって  
 競争力強化（事業戦略）を具体化

全体最適と利益最大化を推進

## ■今期の戦略と施策

「製・販・管」を統合  
 全社・全員参加型プロジェクトを展開

全社収益向上プロジェクト

全社品質保証プロジェクト

企業価値の最大化を目指す



# 08年3月期スローガン

■仕事の仕方を変えて!

“ **増収増益**と**品質保証**で企業価値を高める!”

収益向上  
プロジェクト

仕事の仕方を変えて!


**増収増益で 企業価値を高める!**

品質保証  
プロジェクト

仕事の仕方を変えて!

**品質保証で 企業価値を高める!**

# 工場稼働プロジェクト



受注不足による操業度の低下  
過大受注による利益率の低下  
ビッククライアント依存型生産

受注状況と生産予定を営業と製造で情報共有

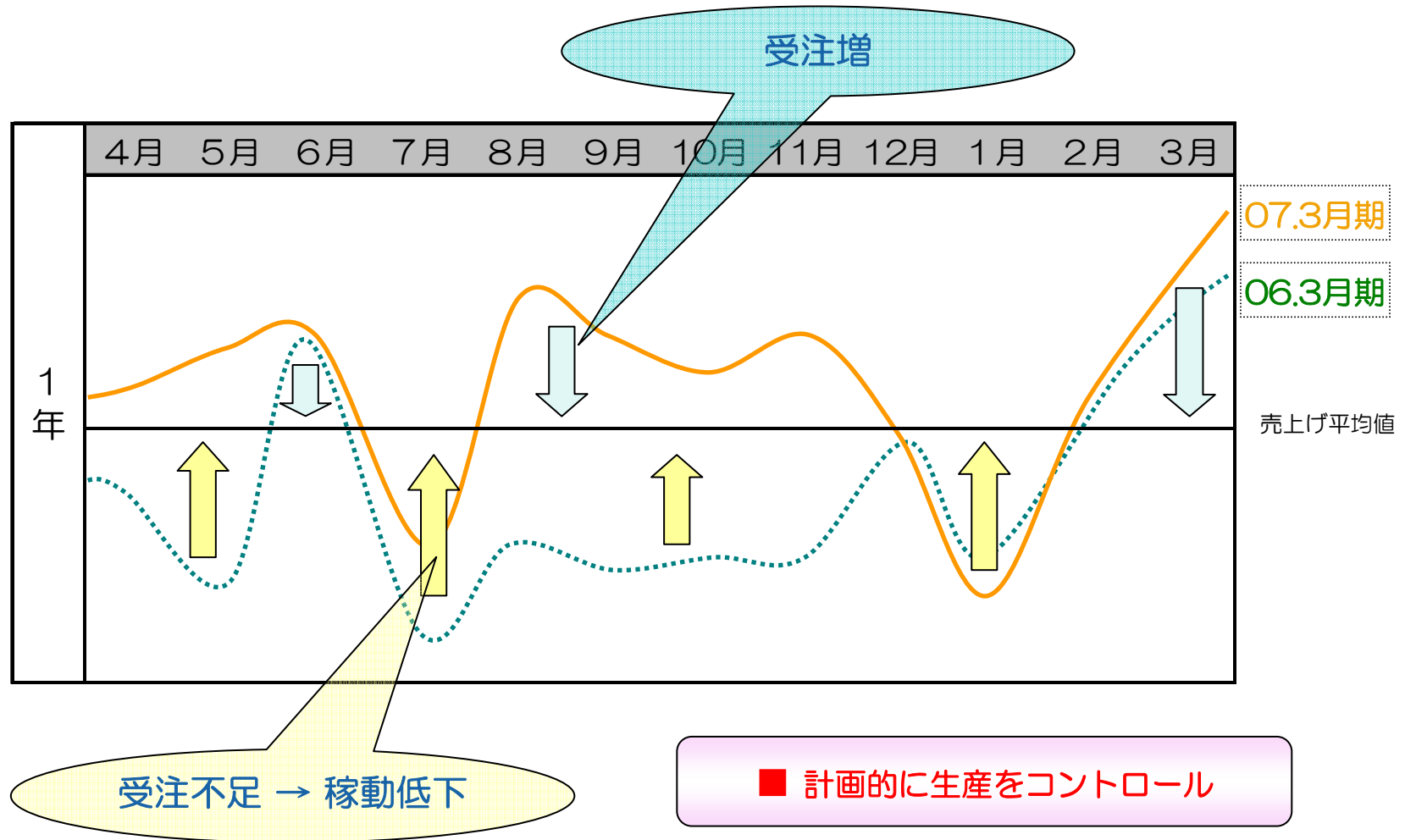
〈生産能力のフル稼働化〉

〈利益最大化〉

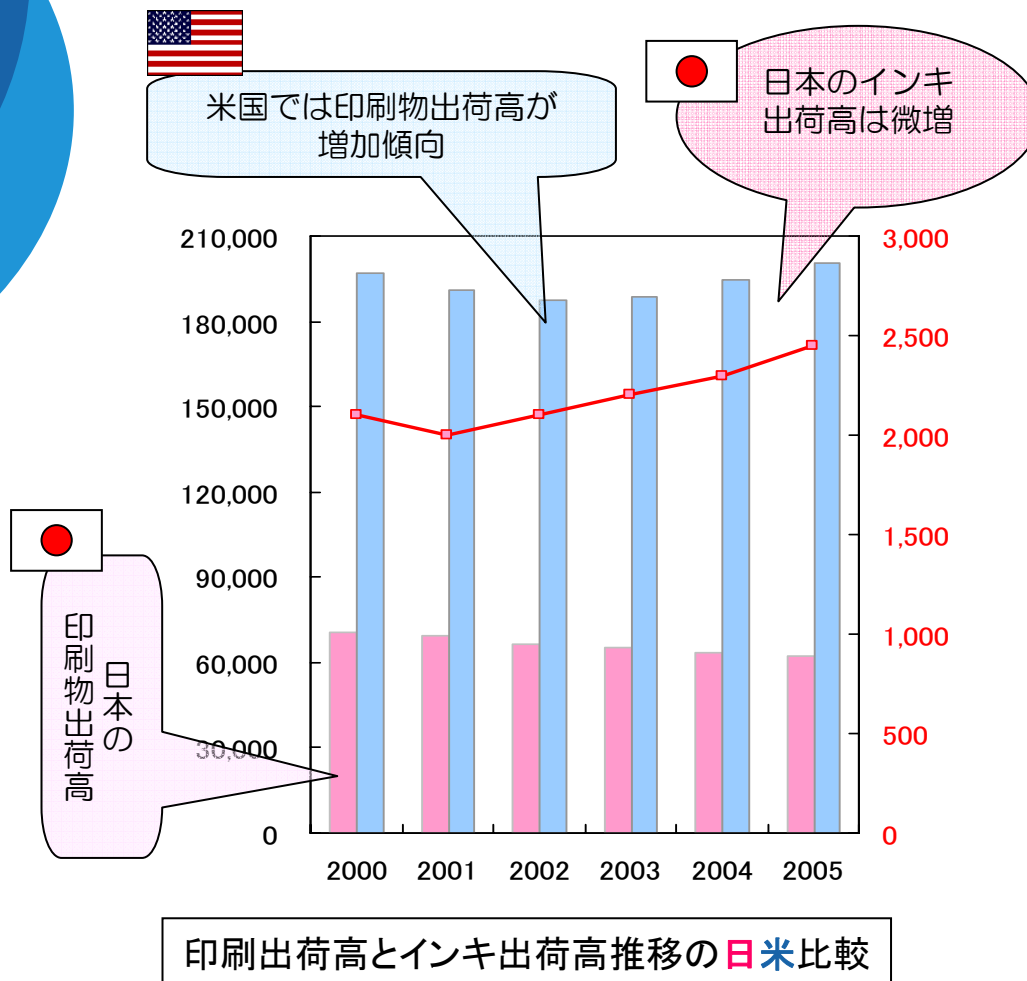
目的の共有

- 印刷・製本の生産を最大化できる受注を目指し
- クライアントを守っていくとともに広げていく

# 年間推移



# 市場環境の変化への対応



(出展: PIA/GATF、印刷工業会)

## ■ 海外市場の傾向

IT化が進むアメリカでは  
印刷需要が増加傾向

## ■ 国内市場の傾向

国内インキ出荷量の微増より  
印刷出荷総量は増加と予想

企業価値は強力な競争力

生き残る会社が果実を得る

## 設備投資計画

---

### ■ 生産設備の増強

- 工場増設→B判輪転機4台増設→35台体制に
  - A判18台、B判17台
- 新製本工場の着工→運搬ロスを減少
  - 道路付替えを行いさらに効率化

### ■ 良質な生産要員の確保

- 新卒52名入社
- 独身寮2棟を新築し定着率向上をはかる

# 工場概要



## 業績予想 1

(単位：百万円)

	07/03期実績	08/03期予想	前年対比
売上高	34,470	36,000	4.4%
売上総利益	6,128	6,320	3.1%
販管費	3,352	3,420	2.0%
営業利益	2,776	2,900	4.5%
経常利益	2,477	2,630	6.2%
当期純利益	1,426	1,500	5.2%
減価償却費	1,111	1,116	0.5%
支払利息	290	250	-13.8%
EBITDA	3,837	3,966	3.4%
設備投資額	859	1,200	39.6%

## 業績予想2

- 一株当り情報

	06/03期	07/03期	08/03期予想
一株当り純資産	198.82円	219.21円	244.50円
一株当り純利益	36.67円	37.37円	39.29円
一株当り配当金	12.00円	14.00円	14.00円
配当性向	32.7%	37.5%	35.6%
期中平均株式数	36,564千株	38,180千株	38,180千株



## 顧客志向の徹底

---

当社グループは

「顧客志向」を徹底し、お客様の多様なニーズに迅速にお応えしてまいります。

印刷メディアにおける高い専門性と豊かな創造性をもつ企業を目指します。

## 連絡先

---

- 問い合わせ先： 管理本部長 佐藤尚哉
- TEL： 03-5248-7801
- FAX： 03-5248-5570
- E-mail： [shsato@kyoritsu-printing.co.jp](mailto:shsato@kyoritsu-printing.co.jp)
- URL： <http://www.kyoritsu-printing.co.jp/>

### 将来予測について



本資料のうち業績見通し等に記載している数値は、現在入手可能な情報による判断および仮定に基づき算定しております。判断や仮定の不確定性、および今後の事業運営や内外の状況変化等により、実際の数値が見通しの数値と大きく異なる結果となりうる事をご承知おき下さい。